


Ver.7

居宅介護支援版
居宅サービス提供版



ファーストケアを使うパソコンの横に保管すると便利です！
お困りの際にもぜひお読みください。

スタートガイド 1

「初期設定」編

ファーストケアを使い始めるために最低限必要な設定となりますので必ずお読みください。

■ユーザーサポート情報■

First Care 本体の右上「？」マークをクリックすると、ユーザーサポート情報を簡単に表示できます。

※一部の画面につきましては、デザインが異なる場合がございます。

※ご契約内容により本紙に記載されている内容以外の初期設定が必要となる場合がございます。

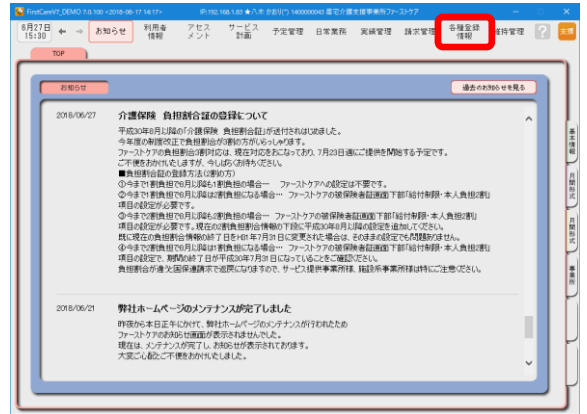
1

保険者情報を登録してください

保険者の情報を登録します。保険者情報は、利用者情報の被保険者証情報を登録する際に必要になります。サービス提供対象地域をご登録ください。

1-1 ファーストケアを起動します。

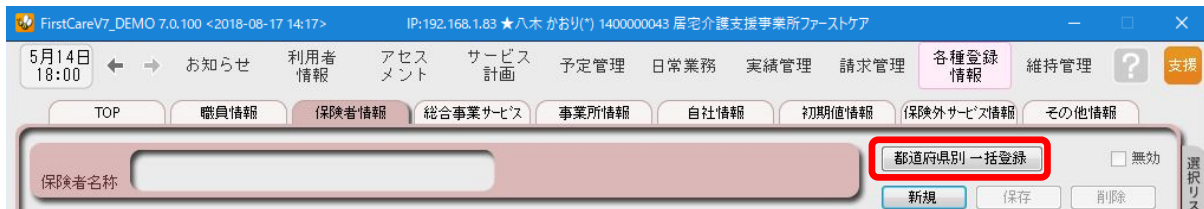
起動時には《お知らせ》画面が開きます。最新情報などがありますので、確認後操作を開始します。画面上部の《各種登録情報》をクリックします。



1-2 作業タブから〈保険者情報〉を選択し、登録画面を表示させてください。



1-3 [都道府県別一括登録] ボタンを押してください。



1-4 設定画面で都道府県を選択し、保険者にチェックを入れ、[保存] ボタンを押してください。



あらかじめサービス提供地域を全て登録しておく便利です。

日常生活支援総合事業サービス（訪問型サービス（独自）、通所型サービス（独自））の提供がある場合は、保険者情報登録後に保険者が指定する単位数マスタを取込む必要があります。詳細はユーザーサポートページをご確認ください。

1-5 確認画面で[はい]を押します。登録が完了しました。

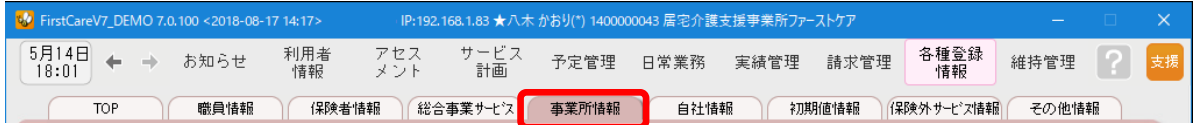
2

事業所情報を登録してください

まず、御社の介護保険サービス事業所としての申請情報を登録します。
ここでは、事業所の届け出内容をそのまま登録してください。

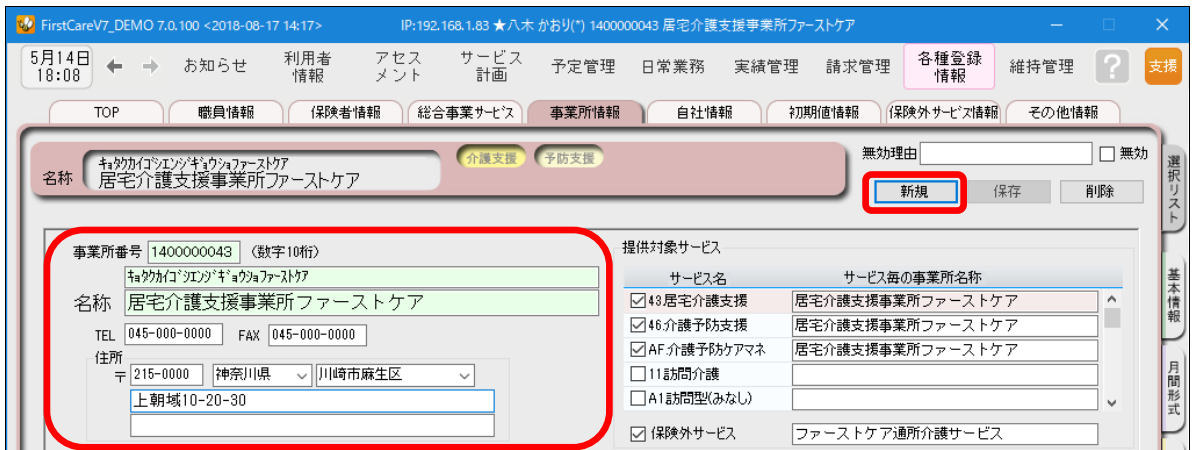
2-1

作業タブから〈事業所情報〉を選択し、登録画面を表示させてください。



2-2

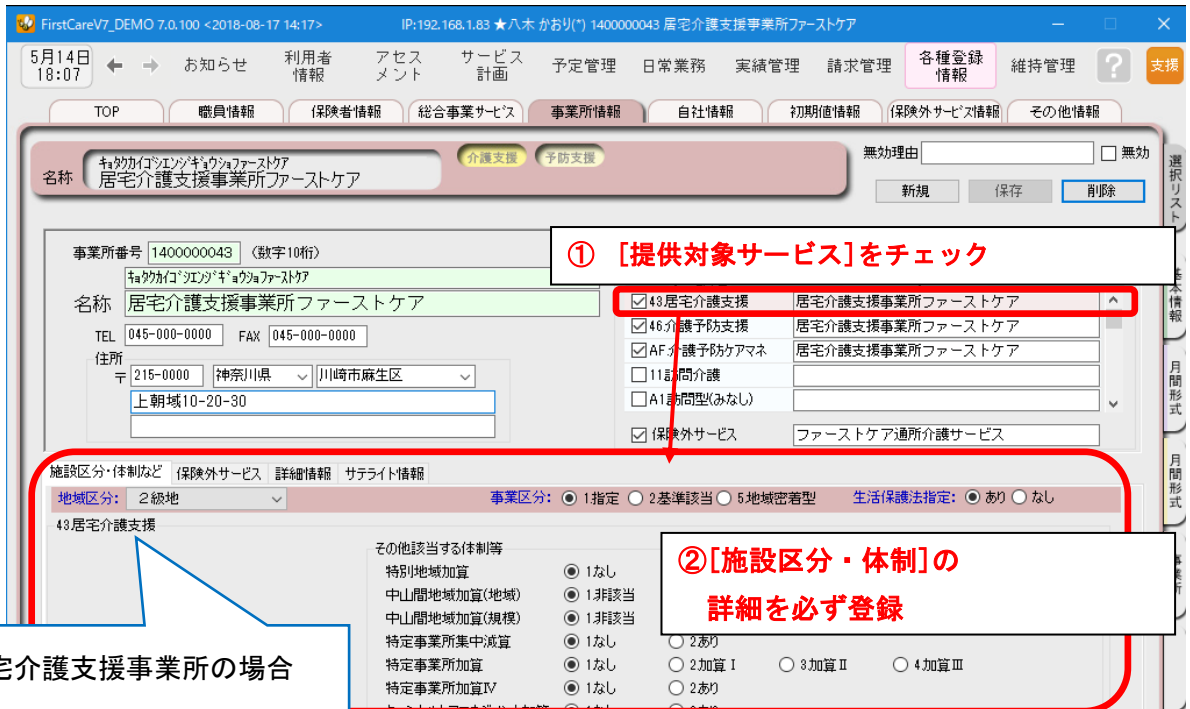
[新規] ボタンを押し、事業所番号や名称、TEL等の情報を入力してください。



2-3

提供対象サービスから該当サービス名をチェックします。(画面右上①)

続けて、施設区分・体制などの詳細を設定してください。(画面下②)



43. 居宅介護支援事業所の場合

選択したサービスに合わせ、画面下部が変わります。

16. 通所リハビリの場合

※対象提供サービスは介護サービスと予防サービス、日常生活支援総合事業サービスに分かれているのでご注意ください。

「提供対象サービス」の行を選択すると、画面半分下の「施設区分・体制など」の内容が切り替わります。

※施設区分・体制などはすべてを登録しないと保存できません。

※提供事業所の場合は「保険外サービス」にもチェックを入れます。

[施設区分・体制]の詳細は、実績データの作成や請求計算の基となる大切な情報です。国保連請求内容に関わりますので、確認しながら正確にご登録ください。



2-4

[保存]ボタンを押します。登録が完了しました。

自社が居宅介護支援事業所の場合

提供票・利用票等の作成や給付管理などで、サービス提供事業所の事業所情報が必要となるため、関係するサービス提供事業所の事業所情報を登録する必要があります。

自社がサービス提供事業所の場合

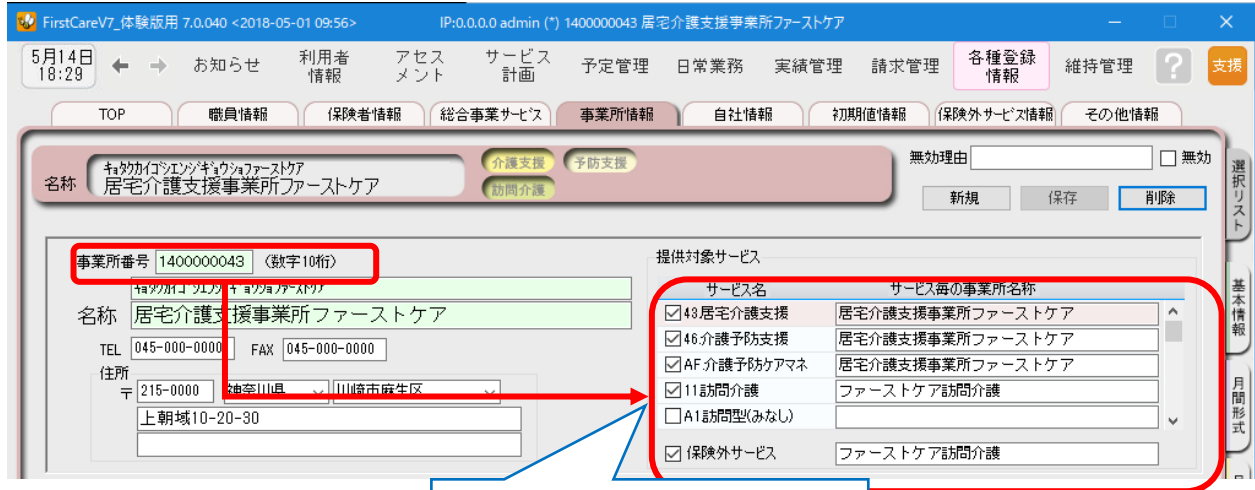
国保連請求（様式二・様式二の二）で居宅サービス計画を行った事業所情報が必要となるため、利用者の居宅サービス計画を担当している居宅介護支援事業所や地域包括センターの事業所情報を登録する必要があります。

事業所情報は自社及び、自社に関連する事業所を全て登録してください。

Tips こんな時は？

Q: 1つの事業所番号で複数のサービスを行っている場合は？

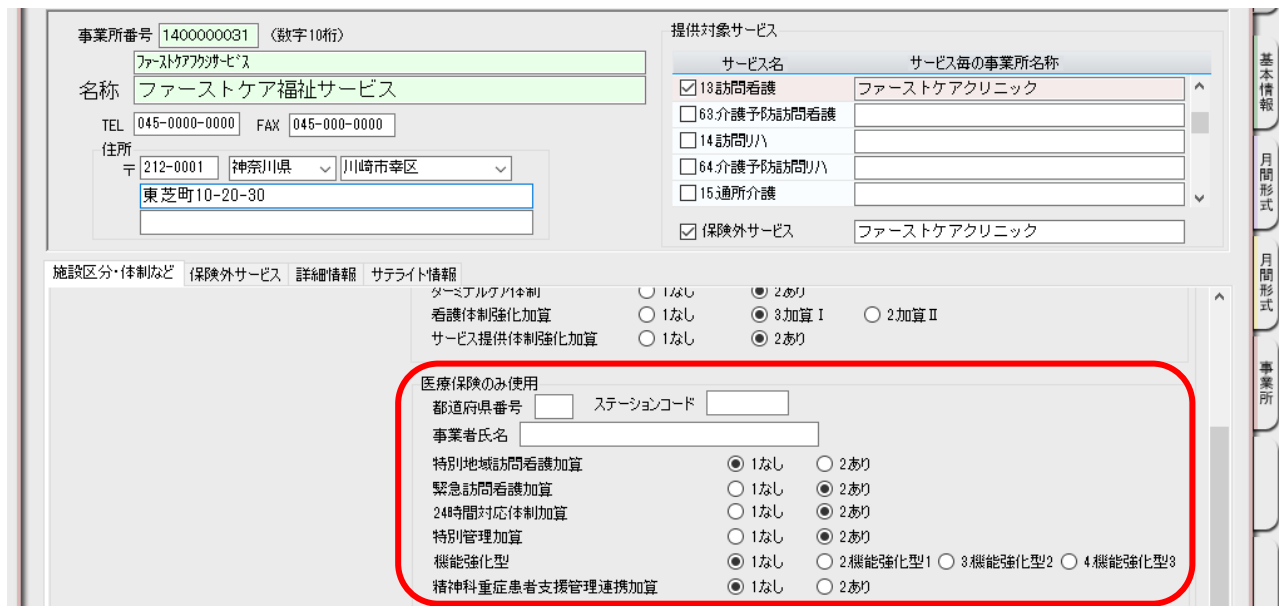
A: 1つの事業所番号で複数のサービスを行っている場合は、1件として登録します。(1事業所番号 = 1件)
 「提供対象サービス」チェックを入れ、事業所名称を登録します。
 「施設区分・体制など」はそれぞれ設定します。



居宅介護支援と訪問介護の
同一の事業所番号の場合

Q: 訪問看護（医療保険）の情報はどうするの？

A: 訪問看護ステーションで医療保険請求を行う場合、介護保険情報とは別に医療保険の登録項目があります。訪問看護ステーションの申請内容（届出内容）を確認し正しく登録してください。



Q: 総合事業サービスのサービスコード・単位数を取り込むには？

A: ※事前に行政のホームページなどからサービスコード、単位数のダウンロードが必要です。
 ユーザーサポートページ：日常生活支援総合事業サービス利用時の地域独自サービスコード、単位数を取り込むには？をご確認ください。

⇒ <http://www.fc-center.jp/support/1403.html>

3

自社情報を設定してください

自社の情報を設定します。

自社情報を設定するまでは、製品版としてご利用できません。（機能が制限されます）

3-1

作業タブから〈自社情報〉タブを選択し、登録画面を表示させてください。

「ファーストケア」で契約された自社サービスの事業所を選択してください。

※提供事業所の場合は保険外サービスも必ず指定してください。

5月14日 18:43 ← → お知らせ 利用者情報 アセスメント サービス計画 予定管理 日常業務 実績管理 請求管理 各種登録情報 維持管理 ? 支援

TOP 職員情報 保険者情報 総合事業サービス 事業所情報 **自社情報** 初期値情報 保険外サービス情報 その他情報

介護・予防 日常生活支援総合事業

利用可能介護保険サービス

[介護・予防]タブを選択した場合

43 居宅介護支援 1400000043 居宅介護支援事業所ファーストケア

11 訪問介護 1400000011 介護ヘルパーステーション みつばち

12 訪問入浴介護 1400000012 訪問入浴みつ葉

13 訪問看護 1400000013 訪問看護ステーション ハニー

14 訪問リハビリ 1400000014 Bee訪問リハビリステーション

15 通所介護 1400000015 デイサービスみつばち

16 通所リハビリ 1400000016 通所リハビリ Beeからやか

17 福祉用具貸与 1400000017 ファーストケアレンタル

31 居宅療養指導 1400000031 ファーストケアクリニック

76 定期巡回 1400000076 ファーストケア認知症対応型

72 認知通所介護 1400000072 ファーストケア認知症対応型

62 介護予防訪問入浴介護 1400000012 訪問入浴みつ葉

63 介護予防訪問看護 1400000013 訪問看護ステーション ハニー

64 介護予防訪問リハビリ 1400000014 Bee訪問リハビリステーション

66 介護予防通所リハビリ 1400000016 通所リハビリ Beeからやか

67 介護予防福祉用具貸与 1400000017 ファーストケアレンタル

34 介護予防居宅療養指導 1400000031 ファーストケアクリニック

71 夜間訪問介護 1400000071 ファーストケア認知症対応型

74 介護予防認知症通所介護 1400000072 ファーストケア認知症対応型

78 地域密着型通所介護 1400000099 ファーストケア福祉サービス

サービス提供票(実績報告)印刷時の名称
ファーストケア福祉サービス

請求書・領収書 備考
請求書備考
領収書備考

ご不明点がございましたら、当社までご連絡ください。

領収書は大切に保管してください。再発行はご遠慮いただいております。

自動引落しを行う
 口座振替情報
業金代行会社 リコーリース株式会社
委託者コード 1234567890
委託者名上 カブ)ファーストケアサービス
委託者名下

利用者請求オプション「売掛入金管理」「口座振替管理」をご利用の場合、画面右下「自動引落しを行う」にチェックを入れ、必要事項を登録する必要があります。詳しくは製品版マニュアルをご参照ください。

3-2

〈日常生活支援総合事業〉タブを選択すると、AF 介護予防ケアマネジメント、A1 訪問型サービス（みなし）、A2 訪問型サービス（独自）、A5 通所型サービス（みなし）、A6 通所型サービス（独自）等の自社情報の設定が可能です。

TOP 職員情報 保険者情報 総合事業サービス 事業所情報 **自社情報** 初期値情報 保険外サービス情報 その他情報

介護・予防 **日常生活支援総合事業**

利用可能介護保険サービス

[日常生活支援総合事業]タブを選択した場合

AF 介護予防ケアマネジメント 1400000043 居宅介護支援事業所ファーストケア

A1 訪問型サービス(みなし) 1470151515 訪問ケアステーション

A2 訪問型サービス(独自) 1400000011 介護ヘルパーステーション みつばち

A5 通所型サービス(みなし) 1400000078 通所サービス みつばち

A6 通所型サービス(独自) 1400000015 デイサービスみつばち

保存

3-3

[保存]ボタンを押します。登録が完了しました。

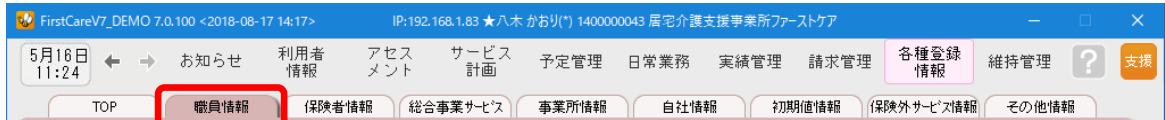
4

職員情報を登録してください

自社の職員の情報を登録します。職員情報は、業務日誌や計画書の作成者を登録する際に必要になります。(全職員を登録する必要はありません。)

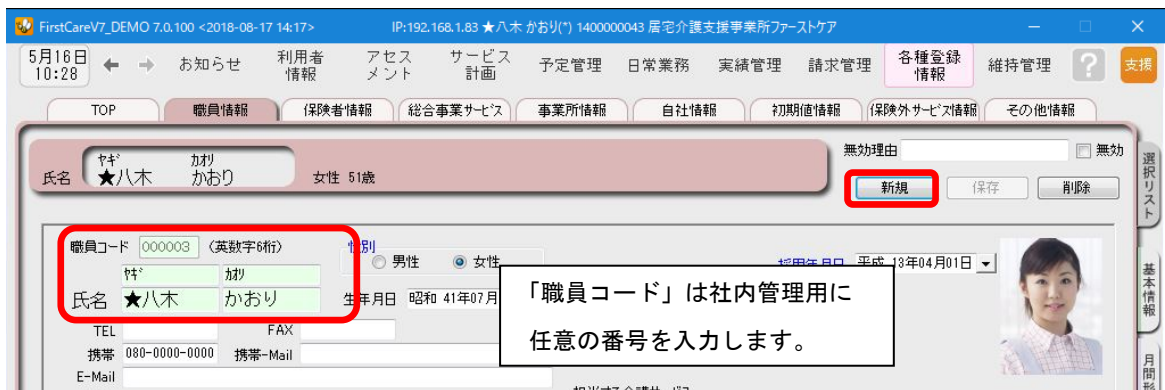
4-1

作業タブから「職員情報」タブを選択し、登録画面を表示させてください。



4-2

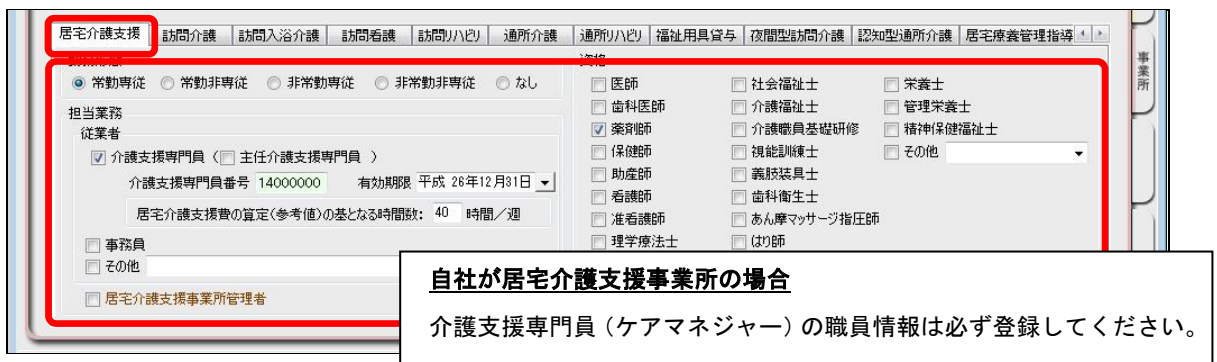
[新規] ボタンを押し、職員情報を入力してください。



4-3

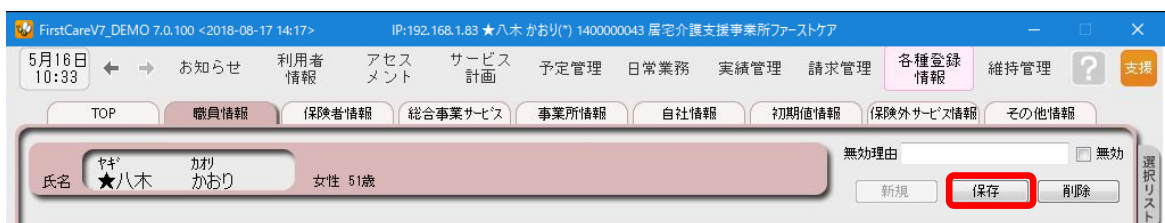
職員の勤務形態、担当業務、資格を入力してください。

(画面下半分のタブを切り替えて、担当するサービス毎に設定してください。)



4-4

[保存] ボタンを押します。登録が完了しました。



複数の職員で「ファーストケア」を利用する場合、職員ごとにログインユーザーの設定をお勧めします。スタートガイド3「ログインユーザー設定」編に沿ってご確認ください。

※「ファーストケア・ポータブル」をご利用の場合、必ずログインユーザー設定が必要です。

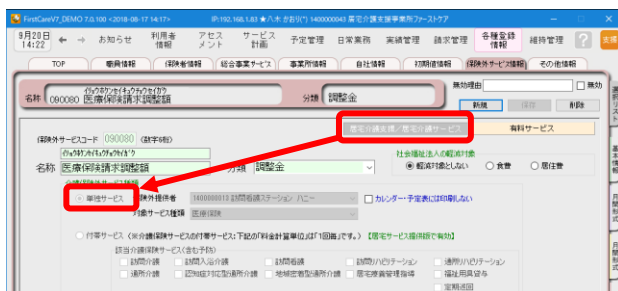


保険外サービス情報を登録してください

保険外サービスの情報を登録します。保険外サービスは、利用者が自己負担で利用する介護保険適用外のサービスです。利用者の請求書に反映されます。

保険外サービスには、「単独サービス」・「付帯サービス」・「有料サービス」の3種類があります。課金条件に合わせ組み合わせで運用します。

▼[単独サービス]

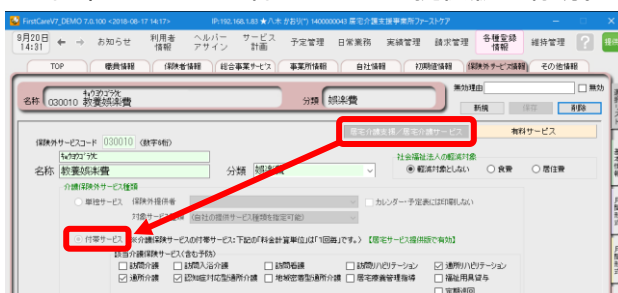


「単独サービス」は、介護保険サービスの提供とは独立したサービスを登録します。金額の都度指定・固定指定のどちらも設定が可能で、課金単位も1回毎・時間毎・随時から選べます。幅広い種類のサービスに対応しています。

(例：延長サービス、毎週利用する自費サービス、キャンセル料など)

▼[付帯サービス]

※付帯サービスは居宅サービス提供版で有効。(居宅介護支援事業所は使えません。)



「付帯サービス」は、介護保険サービスの提供に伴ったサービスを登録します。

付帯サービスは介護保険サービスの利用実績がある日に対してのみ設定が可能になります。予め初期値に登録すれば、自動で課金ができます。利用日ごとに利用者を一覧にし、一括設定・一括解除も行えます。

(例：昼食代、おむつ代など)

▼[有料サービス]

※有料サービスは居宅サービス提供版で有効。(居宅介護支援事業所は使えません。)



「有料サービス」は、介護保険サービスの利用実績の有無にかかわらず利用できます。課金単位は「月単位」「日単位」「随時」と選択でき、料金も固定か都度指定から選択できます。自由度が高く、幅広く活用できます。

(例：月単位の事務管理費、日単位のキャンセル料、1日複数回発生する飲料代など)

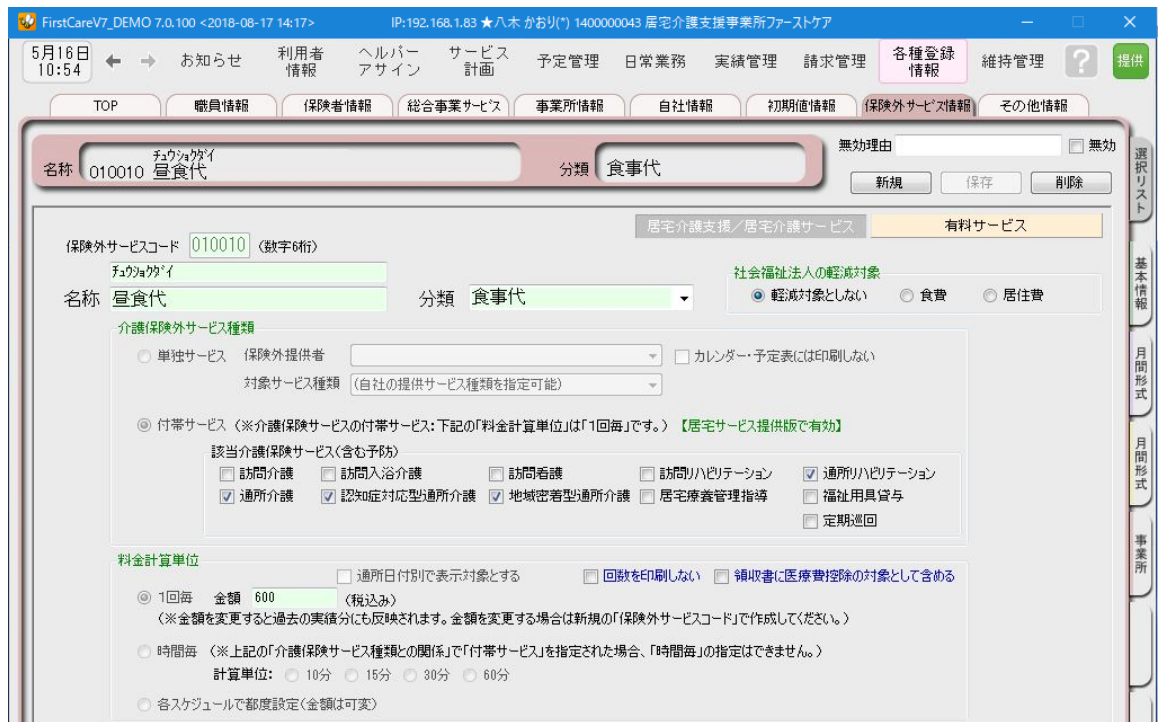
5-1

メインメニュー《各種登録情報》の作業タブ〈保険外サービス情報〉を選び、登録画面を表示させてください。



5-2

[新規]ボタンを押し、名称や課金単位、料金等の情報を登録してください。
(事業所の運用にあわせてご登録ください。)



画面の例では通所介護サービスの昼食代を「付帯サービス」で登録しています。

5-3

[保存]ボタンを押します。登録が完了しました。

※本ガイドP17『付録2.実際に「保険外サービス」を登録してみよう』では、保険外サービスの登録例をご紹介します。あわせてご確認ください。

初期値情報を登録します。

ファーストケアを快適に使用するための設定を行います。

「初期値情報」について

初期値とは、入力画面にあらかじめ入力されている（設定されている）値のことをいいます。「選択する内容がほぼ決まっている」「ほぼ同じ設定をする」という場合、初期値を設定しておくことで毎回同じ設定をする必要がなくなるので便利です。

<初期値情報>

- [共通] タブ

画面操作（システム内共通の設定、印刷位置等）や、経過記録、食事関係、バイタル関係、排泄関係、入浴関係の初期値を決める項目です。

- サービスタブ

サービス詳細の初期値や付帯サービスの設定を決める項目です。

ほとんどの利用者が該当する加算や保険外サービス（通所介護の昼食など）で登録された付帯サービスを初期値として設定し、請求漏れ防止に繋がります。

6-1

作業タブから「初期値情報」を選び、登録画面を表示します。

※以下の画面は一例です。ここでは【共通】タブから続けて【経過記録】のタブを選んでみます。

The screenshot shows the 'FirstCareV7 DEMO 7.0.100' interface. The top navigation bar includes '各種登録情報' (Various Registration Information) and '初期値情報' (Initial Value Information). The main menu has '初期値情報' highlighted. Below, the '共通' (Common) tab is selected, and the '経過記録' (Progress Record) sub-tab is active. The screen displays settings for '入力設定' (Input Settings), '分類' (Classification), '場所' (Location), and '経過記録内容' (Progress Record Content). A callout box states: '詳細な設定はユーザーサポートページもご確認ください。' (Please also check the user support page for detailed settings.)

6-2 [共通]タブで操作の初期値、記録の初期値を設定します。

※経過記録等の設定は次ページのTIPSを参照してください。

6-3 [サービス]タブで、各サービスの初期値を設定します。

サービスにより設定項目が異なります。主な項目は次の通りです。

- ①加算の初期値…利用票・提供票作成時にあらかじめセットする加算です。
- ②付帯サービス…介護サービス利用時にセットにする利用者自己負担のサービスを指定します。
通所介護や通所リハビリの「昼食代」など
- ③提供時間区切り…利用票・提供票作成時のサービス提供時間の区切りを設定します。

提供事業所の場合は自社提供サービスに対して初期値を設定します。
通所介護・通所リハビリの場合は「通所日付別（日々のサービス提供管理画面）」用の初期値があります。あらかじめ画面に表示する内容を指定します。
居宅介護支援事業所の場合は自社の他、提供サービスについて③をご確認ください。



6-4 [保存]ボタンを押します。登録が完了しました。

Tips ケア記録のマスタ登録

初期値情報ではケア記録の項目類をマスタ管理します。

あらかじめマスタ登録しておくことで、日々の記録の中から特定の分類で検索や、記録作成が容易になります。また記録者による表現のばらつきを防止することにも繋がります。

【経過記録】

分類・場所をあらかじめ登録します。定型文を登録しテンプレート記録とすることも可能です。
※テンプレート化した記録は「ファーストケア・ポータブル」で使用します。



分類と内容（必要に応じて場所）を組み合わせ
て記録をテンプレート化します。
夜間巡視や服薬確認等に便利です。

【食事関係】

食事箋で使用する食事の形態の他、水分摂取内容をあらかじめ設定します。

【バイタル関係】

脈拍や血圧の値などあらかじめ正常値と判定する値を設定します。

【排泄関係】

排尿量・排尿形態、排便量・排便形態、排泄用具をあらかじめ設定します。
またこれらを組み合わせるパターン化し記録をアイコン表示にできます。
※排泄記録のアイコン表示は「ファーストケア・ポータブル」で使用します。



排泄の状態に合わせ、アイコン
(文字のマーク) を登録します。

【入浴関係】

施設で対応する入浴方法を登録します。

マスタ登録の詳細は「ファーストケア」ユーザーサポートページもご覧ください。

7 利用者情報を登録してください

利用者の情報を登録します。

利用者情報は、国保連請求データにも反映されます。必ず正確な情報をご登録ください。

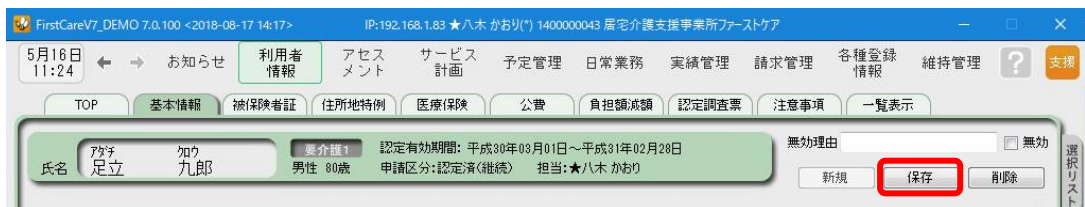
7-1 メインメニュー《利用者情報》から、〈基本情報〉タブを選択し、登録画面を表示します。



7-2 [新規] ボタンを押し、利用者情報を登録してください。

①～③は入力必須。
④は居宅介護支援事業所が「自社」か「他社」かによって異なります。
・自社の場合…登録が必要です。
・他社の場合…「居宅サービス提供モード」に切替え登録をします。その場合、④は何も入力せずに保存ください。(注意:「居宅介護支援モード」の場合、④を空欄では保存ができません。)
⑤はサービス提供事業所の場合登録します。
それ以外の項目は必要に応じてご登録ください。

7-3 [保存] ボタンを押します。登録が完了しました。

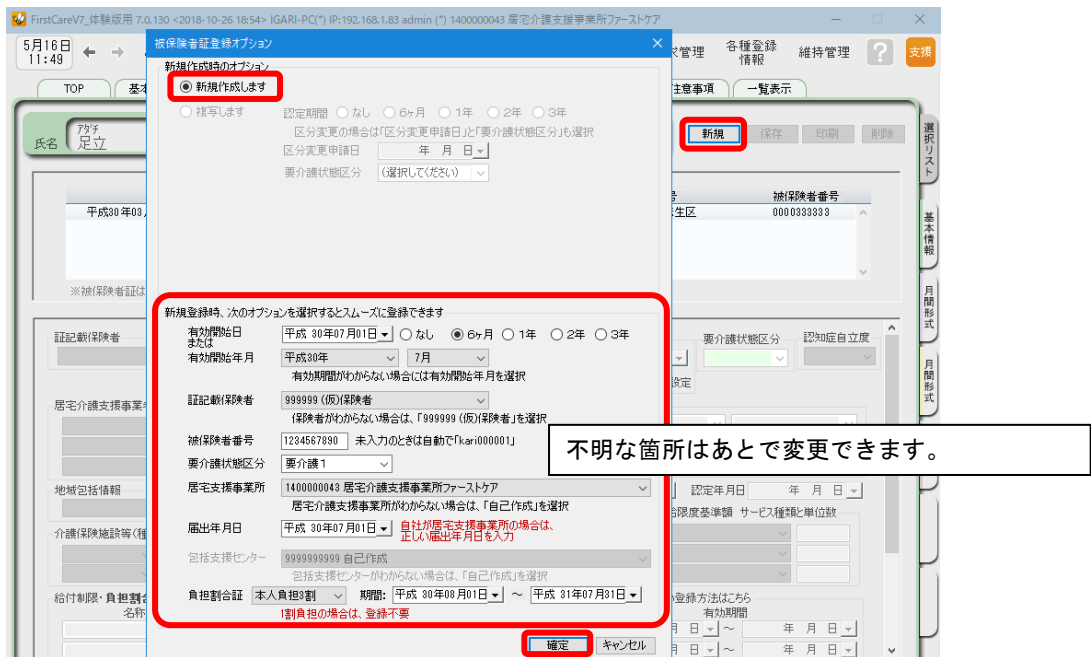


7-4 続けて作業タブから〈被保険者証〉タブを押し、被保険者証登録画面を表示させてください。(ここからは被保険者証の情報をご用意の上、ご登録ください。)



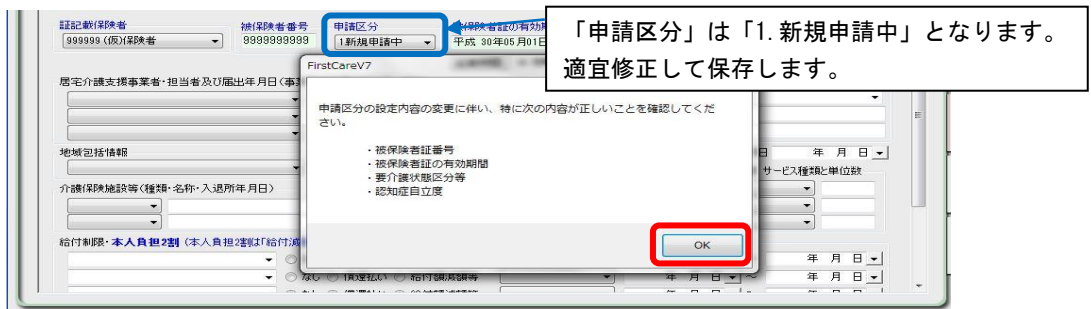
7-5

[新規]ボタンを押し、被保険者証情報を登録し、[確定]ボタンを押してください。

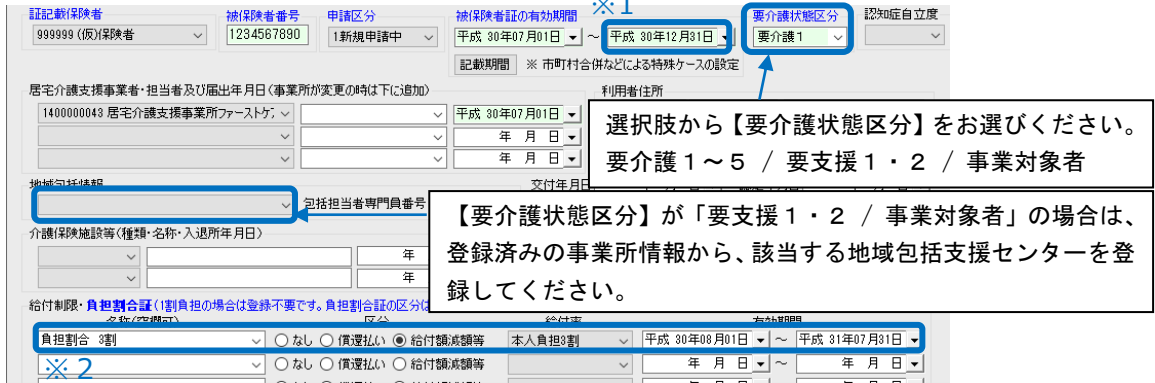


7-6

確認メッセージの内容を確認後、[保存]ボタンを押します。登録が完了しました。



(上記の例は【申請区分】新規申請中を選択、要介護状態が認定後に認定済みを選択します。)



- ※1 「事業対象者」の場合、被保険者証有効期間の終了日がない場合のみ、有効期間終了日を空欄にします。
- ※2 利用者負担が「1割以外」の場合、画面下部の「給付制限・負担割合証」に条件・適用期間を登録します。

7-7

公費が適用される利用者または利用者負担額の減額・免除の認定を受けている利用者については、続けて作業タブから[公費]または[負担額減額]タブを選択してください。
(通常は [7-6] までで登録は完了です。)



7-8

[新規] ボタンを押し、資格証明書や減額認定証の内容を登録し、[保存] ボタンを押します。
登録が完了しました。

公費

<生活保護受給者の入力例>

①～④は入力必須。
※④は「19.生活保護法の…」にチェックを付けます。

TOP 基本情報 被保険者証 住所地特例 医療保険 **公費** 負担額減額 認定調査票 注意事項 一覧表示

日 減額 新規 保存 削除

者/受給者番号 制度名称

① 公費負担者番号 12345678 (8桁) ② 公費受給者番号 1234567 (7桁) ※介護券にサービス種毎の支払い額が記載されている場合は、サービス毎の支払い額タイプで支払い額の設定が必要です。

③ 公費の有効期間・支払額 平成 30年05月15日 ~ 平成 31年05月14日 支払い額 円 支払いは自社を優先する 交付年月日 年 月 日

④ 制度

- 1感染症の予防「一般患者に対する医療」
- 2結核予防法「従業禁止、命令入所者の医療」
- 3障害者自立支援法(平成17年法律第129号)「劇院医療」
- 4身体障害者福祉法「更正医療」
- 5原子爆弾被害者「一般疾病医療費の給付」
- 6難病法…「難病の患者に対する医療」
- 7被爆体験者精神影響等調査研究事業実施について
- 8特定疾患…「治療研究に係る医療の給付」
- 9先天性血液凝固…「治療研究に係る医療の給付」
- 10水俣病総合対策…「療養費及び研究治療費の支給」
- 11メチル水銀…「研究治療費の支給」
- 12有機ヒ素化合物…「医療費の支給」
- 13石綿…「指定疾病に係る医療」
- 14特別対策(障害者施策)「経過措置」
- 15特別対策(障害者施策)「全額免除」
- 16原爆被害者の訪問介護利用者…「介護の給付」
- 17原爆被害者の介護保険等利用料…「介護の給付」
- 18中国残留邦人等…「介護支援給付」
- 19生活保護法の「介護扶助」
- 99その他公費

公費の対象となる提供サービス

- 訪問介護 訪問入浴介護 訪問看護 訪問リハビリ
- 通所介護 認知通所介護 福祉用具貸与 通所リハビリ
- 地域密着型通所介護 居宅療養管理 定期巡回 夜間訪問介護
- GH短期利用 短期入所生活 短期入所老健 短期入所医療
- 特定施設短期 小規模多機能 複合型サービス 地域特定短期
- 訪問型サービス 独自/定率/定額 通所型サービス 独自/定率/定額

負担額減額

<減額認定の入力例>

※入力について、ご不明な点はヘルプデスクにお問い合わせください。

TOP 基本情報 被保険者証 住所地特例 医療保険 公費 **負担額減額** 認定調査票 注意事項 一覧表示

有効期間: 平成30年05月01日～平成30年10月31日
分: 新規申請中 担当: ★八木 かおり

新規 保存 削除

制度名称 支給方法

① 助成制度の有効期間 平成 30年05月18日 ~ 平成 31年05月15日 交付年月日 年 月 日

② 制度

- 1訪問介護利用者負担額の軽減
- 2社会福祉法人等による利用者負担の減免措置
- 3利用者負担額減額-免除等
- 4特定入所者介護サービス費等

食事 320 円
ユニット個室 820 円
ユニット個室的多床室 490 円
従来型個室 490 円
多床室 320 円

③ 保険給付率 97.5 %

※ ご不明な場合はヘルプデスクにご連絡ください。

助成費の支給方法

- 償還払い
- 受領委任払い(自社)
- 国保連

円未満の端数の調整方法

- 切り捨て
- 切り上げ
- 四捨五入

※ ご不明な場合は行政にご確認ください。

軽減額を計算するときの元になる金額

- 費用総額から
- 利用者負担額から
- 公費本人負担額も軽減対象とする

公費の対象となる提供サービス

- 訪問介護 夜間訪問介護 訪問入浴介護 訪問看護 訪問リハビリ
- 通所介護 認知通所介護 福祉用具貸与 居宅療養管理 通所リハビリ
- 地域密着型通所介護 短期入所生活 短期入所老健 短期入所医療 認知共同生活
- GH短期利用 小規模多機能 定期巡回/随時対応 特定施設 特定施設短期
- 地域特定短期 複合型サービス 老人福祉施設 老人保健施設 老人医療施設

NEXT ▶▶▶ スタートガイド②「かんたん実務操作」編

<付録 1>

ここまでの設定（データ）を「バックアップ」しましょう

「バックアップ」とは、データのコピーを保存することです。また、その保存したデータのことをバックアップデータといいます。

ここでは、手動でのバックアップデータの作成方法をご案内します。

読み進めながらここまでの設定（データ）を実際にバックアップしてみましょう。

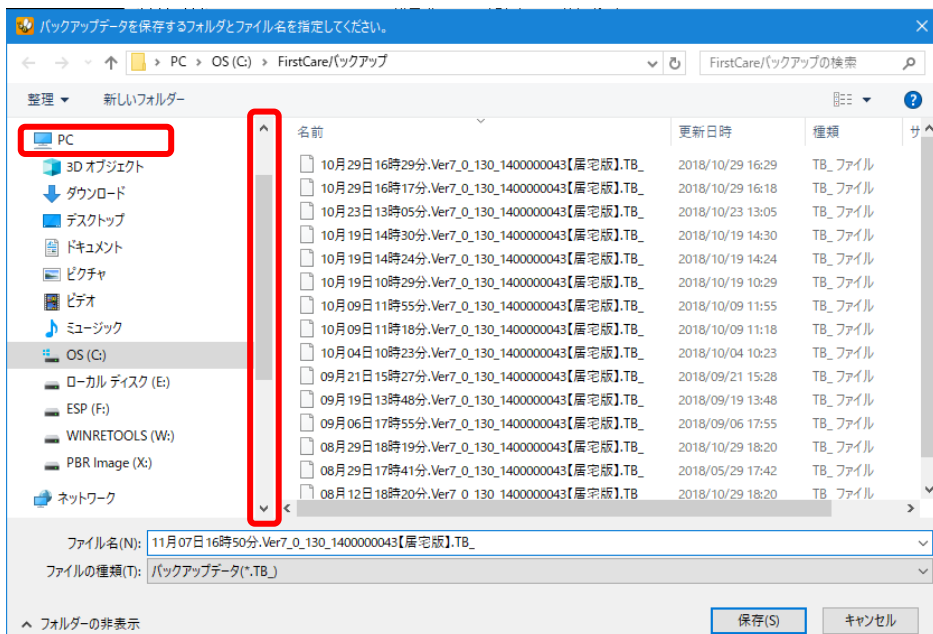
バックアップデータを作成する

1-1 パソコンに USB メモリ等の外部記憶装置をセットしてください。

1-2 メインメニューから[維持管理]を選択し、[バックアップ]ボタンをクリックしてください。



1-3 左パネルから「PC」をクリックしてください。
(「PC」が見つからない場合は、スクロールバーを上下に動かしてください。)

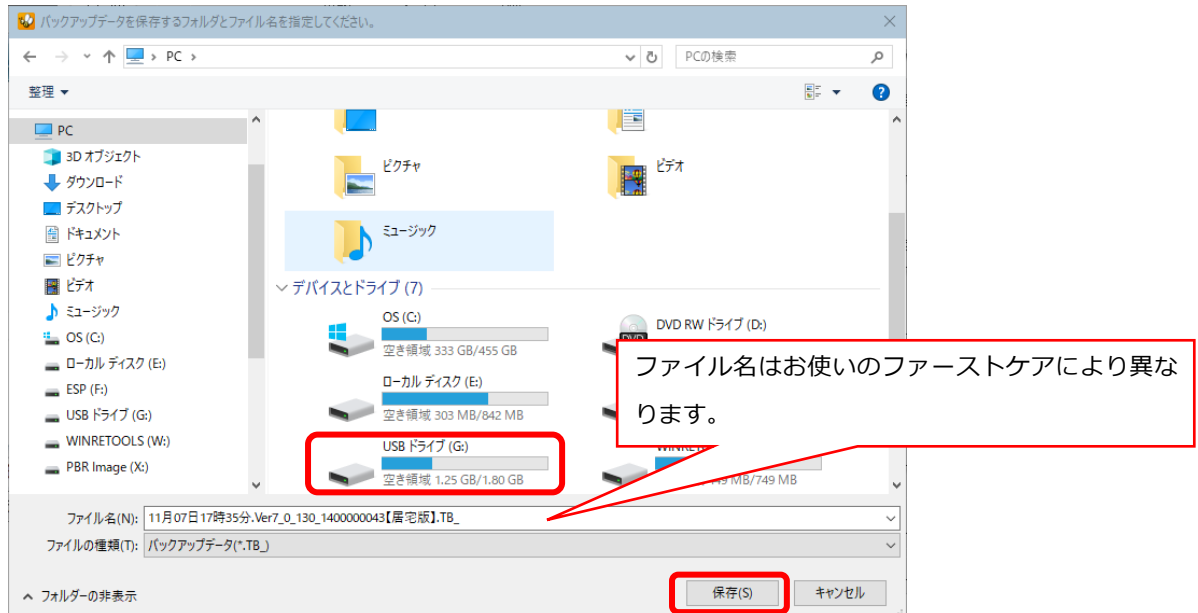


1-4

「デバイスとドライブ」の一覧からデータを保存する外部媒体を選び、[開く] ボタンをクリックします。(画像ではUSB ドライブを選択しています。)

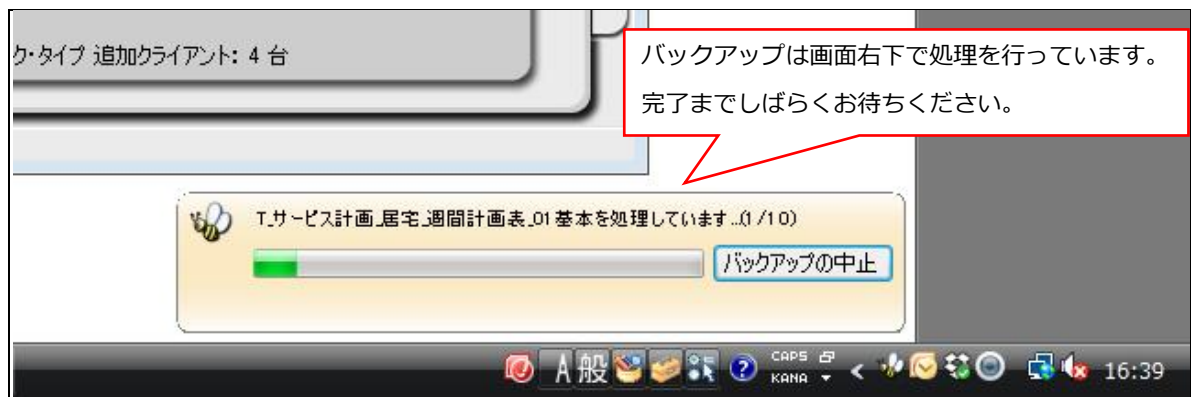
[保存]ボタンをクリックし、現時点のファーストケアデータを保存します。

バックアップファイルは「作成日+バージョン番号+事業所番号+ファーストケアのエディション名」になっています。ファイル名を変更する場合は後日いつ作成したものかわかるようにしてください。



1-5

バックアップファイル作成中は画面右下に処理状況を表示します。



1-6

バックアップ完了後に表示されたウィンドウにて[OK]をクリックします。



以上で、バックアップデータの作成が完了しました。

PR

バックアップファイルお預かりサービス「あずけてねっと」は毎日1回自動でバックアップファイルを作成し、クラウドサーバーにお預かりするサービスです。パソコンの急な故障など、もしもの時に安心・便利な機能です。(月額利用料：500円(税抜))

<付録2>

実際に「保険外サービス」を登録してみよう

P7「5. 保険外サービスを登録してください」でご紹介した初期設定の操作に慣れていただくために、保険外サービスの登録例をご紹介します。

ここでは3種類の保険外サービスを次の設定条件で登録します。

【 設定条件 】

自費サービス [時間毎・金額固定]	15分600円	単独サービス
昼食代 [1日毎・金額固定]	650円	付帯サービス
通院同行費用 [随時・都度指定]	実費 (金額可変)	有料サービス

1. 自費サービスを登録する：単独サービス※時間毎・金額固定

- 1-1 メインメニュー《各種登録情報》から〈保険外サービス情報〉タブを選び、登録画面を表示させてください。



- 1-2 [居宅介護支援／居宅介護サービス] 画面の[新規]ボタンを押し、次のとおり登録してください。

- ① 保険外サービスコード…**030030**
※コードは事業所内での管理用です。任意の数字を登録します。(P21 参照)
- ② 名称…**自費利用サービス**・分類…**自費**
※分類は事業所内での管理用です。任意の用語を登録します。
- ③ 介護保険外サービス種類…**単独サービス**
- ④ 保険外提供者…**提供者 (自社・他社サービス事業所など)** を選択
※事業所情報の提供サービスに「保険外サービス」のチェックが必要です。
- ⑤ 料金計算単位…**時間毎 15分単位600円**

The screenshot shows the '保険外サービス' (Insurance-Outside Service) registration screen. Key elements include:

- ①** 保険外サービスコード: 030030 (数字6桁)
- ②** 名称: 自費利用サービス, 分類: 自費
- ③** 介護保険外サービス種類: 単独サービス
- ④** 保険外提供者: 140000011 介護ヘルパーステーション みつばち
- ⑤** 料金計算単位: 時間毎 (単位金額: 600)

1-3 [保存]ボタンを押します。登録が完了しました。

2. 昼食代を登録する：付帯サービス※1日毎・金額固定

2-1 メインメニュー《各種登録情報》から〈保険外サービス情報〉タブを選び、登録画面を表示させてください。



2-2 [居宅介護支援／居宅介護サービス]画面の[新規]ボタンを押し、次のとおり登録してください。

- ① 保険外サービスコード… **010010**
 ※コードは事業所内での管理用です。任意の数字を登録します。(P21 参照)
- ② 名称…**昼食代**・分類…**食費**
 ※分類は事業所内での管理用です。任意の用語を登録します。
- ③ 介護保険外サービス種類…**付帯サービス**
- ④ 該当介護保険サービス…**該当するサービス内容をチェック**
- ⑤ 料金計算単位… **1回毎 650円**

FirstCare V7 DEMO 7.0.100 <2018-08-17 14:17> IP:192.168.1.83 ★八木 かつり(*) 1400000043 居宅介護支援事業所ファーストケア

8月27日 13:09 お知らせ 利用者情報 ヘルパーアサイン サービス計画 予定管理 日常業務 実績管理 請求管理 各種登録情報 維持管理 提供

TOP 職員情報 保険者情報 総合事業サービス 事業所情報 自社情報 初期値情報 保険外サービス情報 その他情報

名称: 昼食代 分類: 食費 無効理由: [] 無効

① 保険外サービスコード: 010010 (数字6桁) 居宅介護支援/居宅介護サービス 有料サービス

② 名称: 昼食代 分類: 食費 社会福祉法人の軽減対象: 軽減対象としない 食費 居住費

③ 付帯サービス (※介護保険サービスの付帯サービス; 下記の「料金計算単位」は「1回毎」です。) 【居宅サービス提供版で有効】

④ 該当介護保険サービス(含む予防)

訪問介護 訪問入浴介護 訪問看護 訪問リハビリテーション 通所リハビリテーション

通所介護 認知症対応型通所介護 地域密着型通所介護 居宅療養管理指導 福祉用具貸与

定期巡回

⑤ 1回毎 金額: 650 (税込み) 料金計算単位: 通所日付別で表示対象とする 回数で印刷しない 領収書に医療費控除の対象として含める

(※金額を変更すると過去の実績分にも反映されます。金額を変更する場合は新規の「保険外サービスコード」で作成してください。)

時間毎 (※上記の「介護保険サービス種類との関係」で「付帯サービス」を指定された場合、「時間毎」の指定はできません。)

計算単位: 10分 15分 30分 60分

2-3 [保存]ボタンを押します。登録が完了しました。

2-4 介護保険サービスの提供に伴って発生する付帯サービスは、初期値として登録すると算定漏れ防止につながります。発生頻度の高い付帯サービスは続けて作業タブ[初期値情報]を選択してください。

該当サービスのタブを開き、初期値として設定する付帯サービスを登録してください。

FirstCare V7 DEMO 7.0.100 <2018-08-17 14:17> IP:192.168.1.83 ★八木 かつり(*) 1400000043 居宅介護支援事業所ファーストケア

8月27日 13:03 お知らせ 利用者情報 ヘルパーアサイン サービス計画 予定管理 日常業務 実績管理 請求管理 各種登録情報 維持管理 提供

TOP 職員情報 保険者情報 総合事業サービス 事業所情報 自社情報 初期値情報 保険外サービス情報 その他情報

保存

共通 居宅介護支援 訪問介護 訪問入浴介護 訪問看護 訪問リハビリ 通所介護 地域密着型通所介護 通所リハビリ 福祉用具貸与 夜間訪問介護 認知通

介護給付 通所型サービス(みなし) 通所型サービス(独自) 通所型サービス(独自/定率) 通所型サービス(独自/定額) 通所日付別設定

サービス詳細の初期値

入浴介助加算 若年性認知症利用者受入加算 栄養改善加算 (月2回限度)

個別機能訓練加算 なし 加算I 加算II 加算IとII 腔機能向上加算 (月2回限度)

付帯サービス(全額利用者負担サービス)

分類	名称	分類	名称	分類	名称	分類	名称
食事	010010 昼食代	食事代	010020 おやつ				

提供時間区切りの扱い

未満 以上 例) 9:00 ~ 10:00 → 60分

サービス提供時間の指定の際、区切り時間の扱いを切替えます。

初期値情報については本ガイドP9 『6 初期値情報を登録してください』でご案内しています。

2-5 [保存]ボタンを押します。登録が完了しました。

3. 通院同行費用を登録する：有料サービス※随時・都度指定

提供の都度金額が変わる場合、有料サービスが適しています。

- 3-1** メインメニュー《各種登録情報》から〈保険外サービス情報〉タブを選び、登録画面を表示させてください。



- 3-2** [有料サービス] 画面の[新規]ボタンを押し、次のとおり登録してください。

- ① 保険外サービスコード…**070010**
※コードは事業所内での管理用です。任意の数字を登録します。(P21 参照)
- ② 課金名称…**通院同行費用**
※分類は事業所内での管理用です。任意の用語を登録します。
※有料サービスでは管理用の略称と利用者請求書用の名称をそれぞれ登録できます。
- ③ 課金単位…**随時**
- ④ 料金…**指定 (各利用管理画面で都度設定)**
※実際の料金は《実績管理》〈有料サービス〉画面で登録します。
- ⑤ 対象サービス種類…**有料サービスの対象となるサービスを指定**



- 3-3** [保存]ボタンを押します。登録が完了しました。

詳しい操作 ▶▶▶別冊「操作マニュアル」へ

Tips 保険外サービスの登録

Q: 「保険外サービスコード」はどのように設定するの？

A: 「保険外サービスコード」は利用者の請求書の明細の記載順序を指定する項目です。
以下をご確認の上、事業所様の運用にあわせてご設定ください。

※「保険外サービスコード」は、後から変更できません。設定時にはご注意ください。

※「保険外サービスコード」の番号は、1件につき1つ登録できます。

以前登録したことがある番号が使用できないように保護（ガード）がかかります。（変更不可）

<設定について（重要）>

保険外サービスコードは6桁の数字となります。

請求書の明細は「保険外サービスコード」の昇順（番号の若い順）で記載されます。

（000000が請求書の明細の一番上に記載され、999999が明細の一番下に記載される）

設定は事業所の料金表にそって登録します。以下は一例です。事業所様の運用に合わせて、ご検討ください。

参考一例

•上2桁「**0000」⇒大分類を設定します。

01～99まで使用することで大分類を99種類まで登録できます。

数字の若い方に毎月発生する月単位の課金を登録することで、
請求書を印刷した際に、明細の上位で印刷されます。

例えば

-01～…付帯サービス昼食代など発生する頻度が一番高い料金

-02～…おむつ代など日常的に発生する料金

-03～…ヘアカットなどたまに発生する料金

-99～…調整金など、明細の最下位に記載したい項目

•下2桁目「0000*0」⇒項目ごとに設定します。

～10、～20、～30と下2桁目を変更しながら、各課金設定をしていきます。

このように設定しておけば、仮に税制改正などで各課金の価格が変更になった場合も

下1桁目を更新（～10を～11、12、13と更新）して登録していくことで、

請求書の並び順が変更にならないように調整することができます。

例えば

- 010010「昼食代」、020020「おむつ代」と設定しておむつの価格が変更になった場合、

→020021「(新) おむつ代」と新規で登録すれば、請求書の並び順は変わりません。

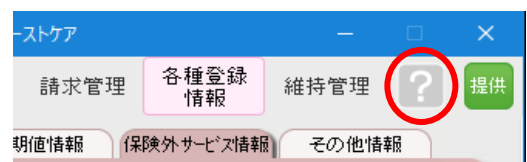
<お客様サポートのご案内>

1. サポート専用サイト「ユーザーサポート情報」

サポート専用サイト「ユーザーサポート情報」では、よくあるお問い合わせをQ & A形式でご紹介しています。操作についてわからないことや困ったことがあったときにご覧ください。

「ユーザーサポート情報」へのアクセス方法

ファーストケア右上の「？」マークをクリックしてください。サポート専用サイト「ユーザーサポート情報」に簡単にアクセスできます。



2. 電話でのお問い合わせ「ヘルプデスク」

解決方法が見つからない場合は、サポート専用窓口「ヘルプデスク」までお気軽にご連絡ください。介護業務経験者を含む専門知識をもったスタッフが丁寧に説明しますので、パソコンが苦手な方、事業所を立ち上げたばかりの方も、安心してご利用ください。

サポート専用窓口「ヘルプデスク（フリーダイヤル）」に電話をかけます。

※ヘルプデスクの電話番号がご不明な場合は、

お客様窓口：044-959-5885にご連絡ください。

（ご購入前はお客様窓口にご相談ください。）

3. オンラインサポート「遠隔サポート」

遠隔サポートを利用すれば、オペレーターが実際にお客様のパソコン画面をその場で確認することができます。そのためお客様の隣にあたかもオペレーターがいて、同じパソコン画面を見ながら案内を受けているような効果が得られます。

ファーストケアの導入時期のお悩み解決には特に有効です。「言葉だけでは伝えるのは難しい」「実際に画面を見てほしい」という場合にご活用ください。

ご利用を希望される場合は、お気軽にサポート専用窓口「ヘルプデスク」へお申込みください。

※遠隔サポートのご利用には、インターネット接続環境

（光、ADSL等）が必須です。

※オンライン「遠隔サポート」は、ご利用にあたり通信

費以外の特別な料金は発生いたしません。



突然のパソコントラブルにも安心！

バックアップファイルお預かりサービス

「あずけてねっと」スタート

ファーストケアのバックアップデータを自動更新でお預かりするサービスです。



突然のパソコントラブル。事故が起きてから
気づく、バックアップの重要性。
・・・でも毎日のバックアップは正直面倒！！

「あずけてねっと」があれば…

お預かりセンターに自動で預けることができ、バックアップデータ紛失時やパソコンが壊れてしまった際などに、データを復元することができます。

大規模災害に備えるためにも現在注目されているサービスです。

※お客様の通信環境によっては、ご利用いただけない場合があります。

どんな仕組みなの？

指定時刻に自動でバックアップを取り、クラウドサーバーにそのバックアップファイルを保管するサービスです。クラウドサーバーへの転送が失敗した場合や、一定期間クラウドサーバーに保管の記録がない場合はメールで通知するなど、送信異常時のサポートも充実。

またバックアップファイルはセキュア通信で送信します。クラウドサーバーは弊社が契約する安全強固な管理下にあります、災害対策も万全です。



ご利用料金：500円（税抜）/月

※ファーストケアご利用期間中、バックアップファイルをお預かりいたします。