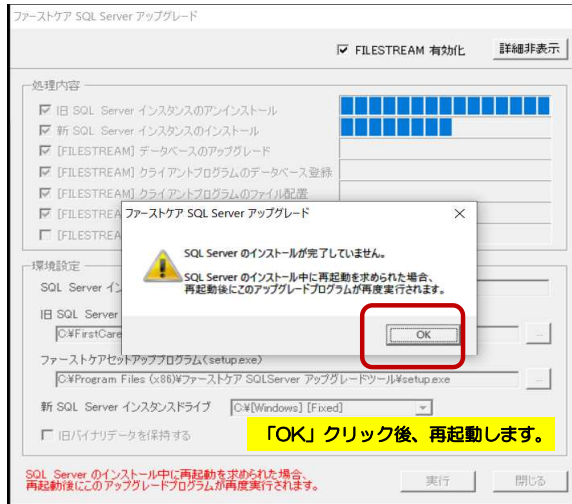
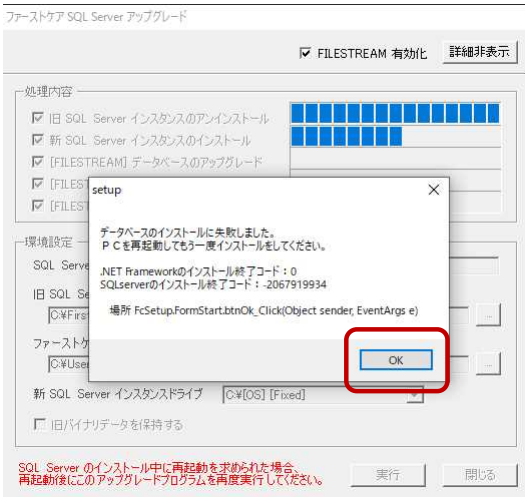


【更新時の例外処理】

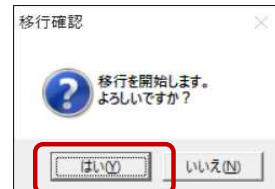
①再起動をもとめるメッセージが表示されたら



再起動すると、タスクバーにユーザアカウント制御の盾アイコンが点滅します。クリックして開き、「はい」を選択してください。

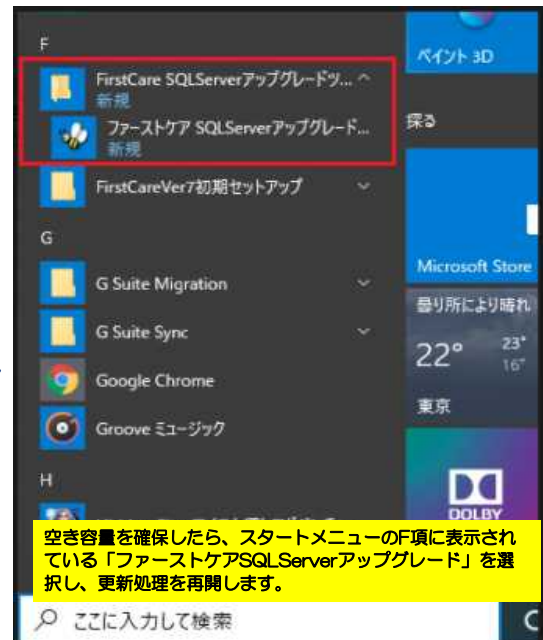
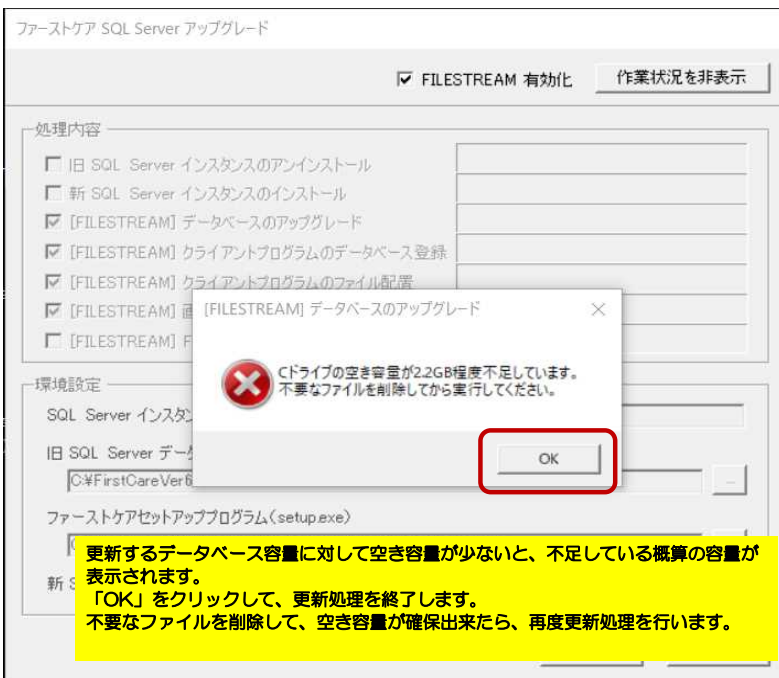


「FILESTREAM 有効化」にチェックがついていることを確認し、「実行」をクリックします。



「はい」をクリックすると、中断箇所から処理が再開されます。

②Cドライブの空き容量が足りないとメッセージが表示されたら



空き容量を確保したら、スタートメニューのF項に表示されている「ファーストケアSQL Serverアップグレード」を選択し、更新処理を再開します。